


SISTEMA OPERADOR DE LOS SERVICIOS DE AGUA POTABLE
 Y ALCANTARILLADO DEL MUNICIPIO DE SAN PEDRO CHOLULA
 ESTADO DE SITUACIÓN FINANCIERA
 Al 31 de Octubre de 2021 y 2020
 (Cifras en pesos)


	2021	2020
ACTIVO		
ACTIVO CIRCULANTE		
EFECTIVO Y EQUIVALENTES	802,559.00	801,046.98
DERECHOS A RECIBIR EFECTIVO O EQUIVALENTES	20,456,386.26	18,308,772.81
DERECHOS A RECIBIR BIENES O SERVICIOS	0.00	0.00
INVENTARIOS	0.00	0.00
ALMACENES	0.00	0.00
ESTIMACIÓN FOR FÉRDIDAS O DETERIORO DE ACTIVOS CIRCULANTES	0.00	0.00
OTROS ACTIVOS CIRCULANTES	0.00	0.00
TOTAL DE ACTIVOS CIRCULANTES	21,298,945.26	19,109,819.79
ACTIVO NO CIRCULANTE		
INVERSIONES FINANCIERAS A LARGO PLAZO	0.00	0.00
DERECHOS A RECIBIR EFECTIVO O EQUIVALENTES A LARGO PLAZO	0.00	0.00
BIENES INMUEBLES, INFRAESTRUCTURA Y CONSTRUCCIONES EN PROCESO	28,271,286.60	28,609,200.92
BIENES MUEBLES	22,745,204.86	22,983,110.68
ACTIVOS INTANGIBLES	102,600.00	102,600.00
DEPRECIACIÓN, DETERIORO Y AMORTIZACIÓN ACUMULADA DE BIENES	-12,606,780.94	-11,197,717.11
ACTIVOS DIFERIDOS	0.00	0.00
ESTIMACIÓN FOR FÉRDIDA O DETERIORO DE ACTIVOS NO CIRCULANTES	0.00	0.00
OTROS ACTIVOS NO CIRCULANTES	0.00	0.00
TOTAL DE ACTIVOS NO CIRCULANTES	38,512,310.52	40,497,194.49
PASIVO		
PASIVO CIRCULANTE		
CUENTAS POR PAGAR A CORTO PLAZO	5,588,773.15	1,593,899.53
DOCUMENTOS POR PAGAR A CORTO PLAZO	0.00	0.00
PORCIÓN A CORTO PLAZO DE LA DEUDA PÚBLICA A LARGO PLAZO	0.00	0.00
TÍTULOS Y VALORES A CORTO PLAZO	0.00	0.00
PASIVOS DIFERIDOS A CORTO PLAZO	0.00	0.00
FONDOS Y BIENES DE TERCEROS EN GARANTÍA Y/O ADMINISTRACIÓN A CORTO PLAZO	0.00	0.00
PROVISIONES A CORTO PLAZO	0.00	0.00
OTROS PASIVOS A CORTO PLAZO	368.02	0.00
TOTAL DE PASIVOS CIRCULANTES	5,589,141.17	1,593,899.53
PASIVO NO CIRCULANTE		
CUENTAS POR PAGAR A LARGO PLAZO	0.00	0.00
DOCUMENTOS POR PAGAR A LARGO PLAZO	0.00	0.00
DEUDA PÚBLICA A LARGO PLAZO	0.00	0.00
PASIVOS DIFERIDOS A LARGO PLAZO	0.00	0.00
FONDOS Y BIENES DE TERCEROS EN GARANTÍA Y/O ADMINISTRACIÓN A LARGO PLAZO	0.00	0.00
PROVISIONES A LARGO PLAZO	0.00	0.00
TOTAL DE PASIVOS NO CIRCULANTES	0.00	0.00
TOTAL DEL PASIVO.....	5,589,141.17	1,593,899.53
HACIENDA PÚBLICA / PATRIMONIO		
HACIENDA PÚBLICA/PATRIMONIO CONTRIBUIDO	33,768,171.21	33,768,171.21
AFORTACIONES	20,646,480.17	20,646,480.17
DONACIONES DE CAPITAL	0.00	0.00
ACTUALIZACIÓN DE LA HACIENDA PÚBLICA/PATRIMONIO	13,121,691.04	13,121,691.04


SISTEMA OPERADOR DE LOS SERVICIOS DE AGUA POTABLE
 Y ALCANTARILLADO DEL MUNICIPIO DE SAN PEDRO CHOLULA
 ESTADO DE SITUACIÓN FINANCIERA
 Al 31 de Octubre de 2021 y 2020
 (Cifras en pesos)

	2021	2020
HACIENDA PÚBLICA/PATRIMONIO GENERADO	20,453,943.40	24,244,943.54
RESULTADOS DEL EJERCICIO (AHORRO / DESAHORRO)	-3,323,777.87	-14,104,240.71
RESULTADOS DE EJERCICIOS ANTERIORES	27,611,735.04	42,183,198.02
REVALÚOS	3,286,547.10	3,286,547.10
RESERVAS	0.00	0.00
RECTIFICACIONES DE RESULTADOS DE EJERCICIOS ANTERIORES	-7,120,560.87	-7,120,560.87
EXCESO O INSUFICIENCIA EN LA ACTUALIZACIÓN DE LA HACIENDA PÚBLICA/PATRIMONIO	0.00	0.00
RESULTADO POR POSICIÓN MONETARIA	0.00	0.00
RESULTADO POR TENENCIA DE ACTIVOS NO MONETARIOS	0.00	0.00
TOTAL HACIENDA PÚBLICA/PATRIMONIO.....	54,222,114.61	58,013,114.75
TOTAL DEL PASIVO Y HACIENDA PÚBLICA/PATRIMONIO...	59,811,255.78	59,607,014.28

Bajo protesta de decir verdad declaramos que los Estados Financieros y sus notas, son razonablemente correctos y son responsabilidad del emisor.


 JOSE LUIS CARPIO LAZARO
 DIRECTOR GENERAL


 SANDRA BENRIZ CRUZ SANTIBÁÑEZ
 SUBDIRECTORA ADMINISTRATIVA


 MAURICIO ORTEGA PEREZ
 TESORERO DEL CONSEJO DE ADMINISTRACIÓN